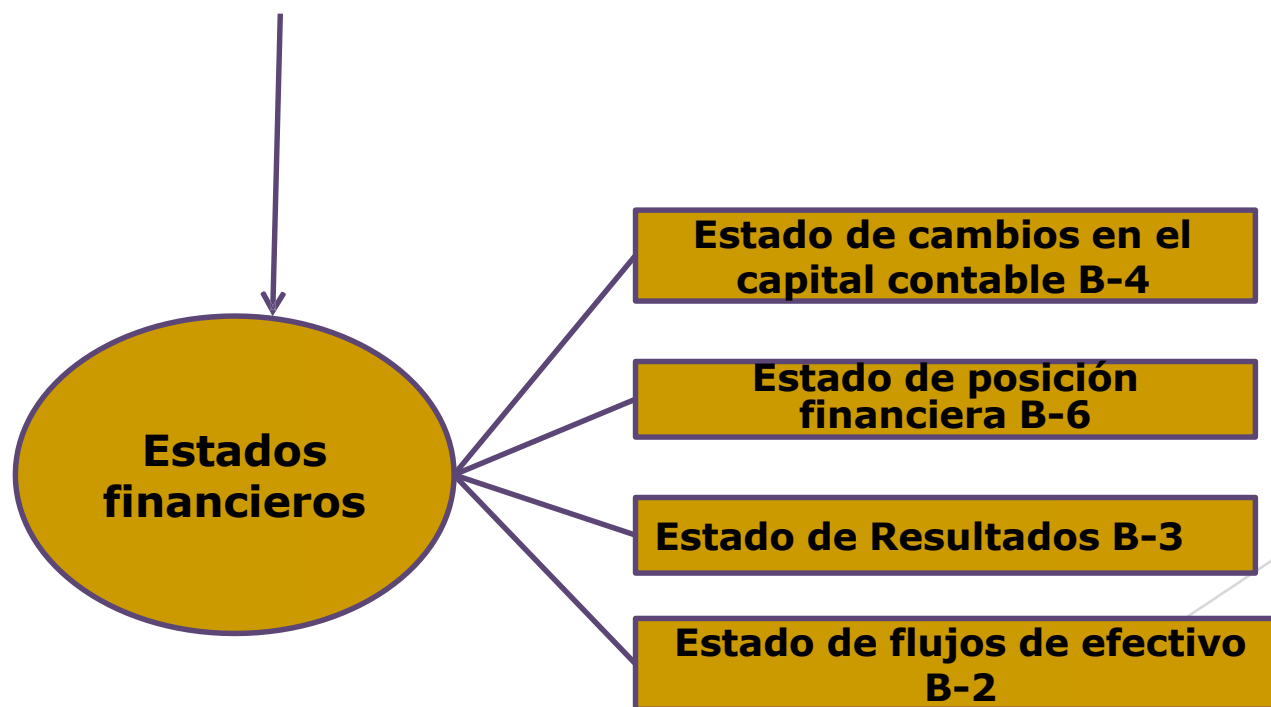


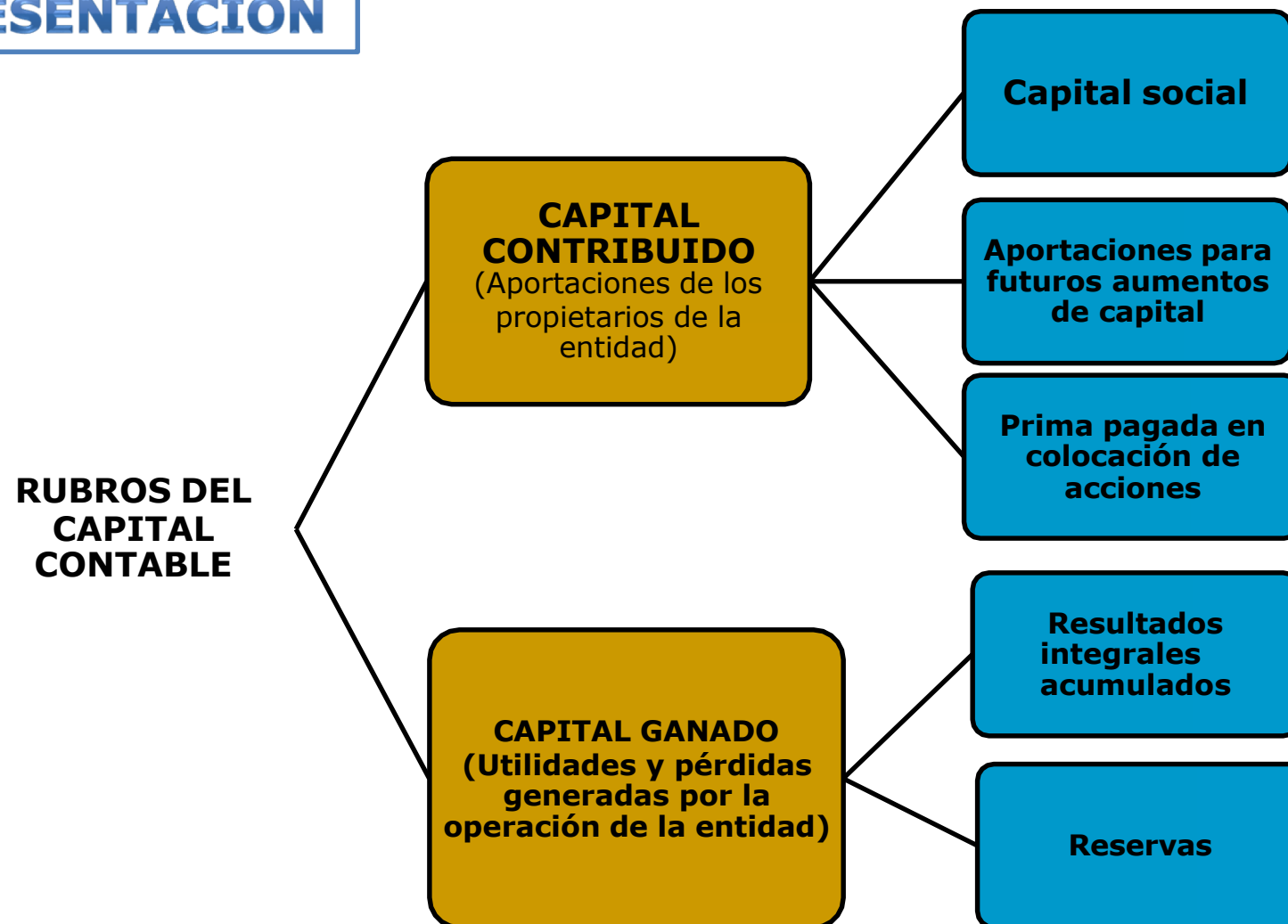
NIF B-4 Estado de Cambios en el capital contable

La NIF B- 4 fue aprobada por CINIF en diciembre de 2011, publicada en diciembre de 2011 y entra en vigor para entidades que inicien ejercicio a partir del 1º de enero de 2013.

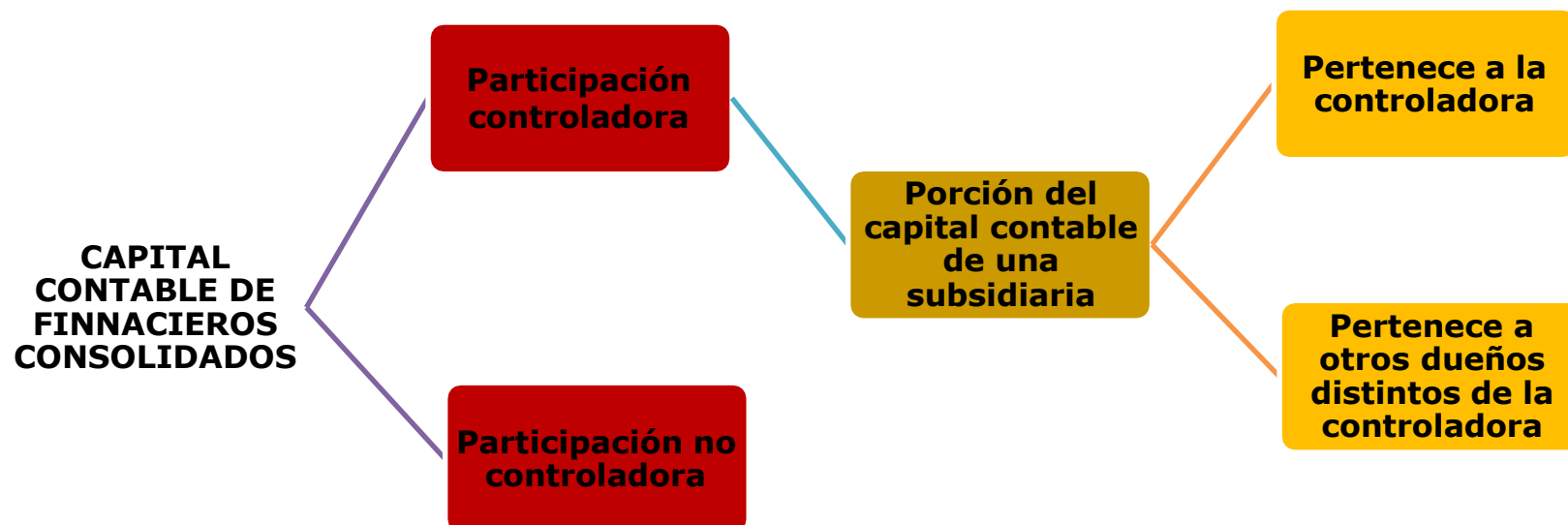


ALCANCE**NIF B-4****Entidades
Lucrativas**

NORMAS DE PRESENTACIÓN



FINANCIEROS CONSOLIDADOS



EJEMPLO

NIF B-4

Compañía QME, de CV.

Estados de cambio de capital contable

Al 31 de Diciembre 2013

(Cifras en miles de pesos)

	Utilidades de Participación	Resultados por participación	Resultado por Participación	Total capital de la	Capital social en las ORI de	Vauación de Total acumuladas contable de la	conversión de coberturas	Total
	Participación	participación	operaciones estranjeras	flujos de efectivo	asociadas	controladora controladora	controladora	controladora
Saldos al 1° de enero 2012	\$ 800,000	\$ 200,000	-\$ 3,000	\$ 2,200	-	\$ 999,200	\$ 45,000	\$
Ajustes retrospectivos por corrección de errores:								1,044,200
Saldos al 1° de Enero de 2012 ajustados		500				500	120	620
Dividendos decretados	800,000	200,500	-3,000	2,200	-	999,700	45,120	1,044,820
Resultado integral	-	-15,000				-15,000		-15,000
Saldos al 31 de diciembre de 2012	-	70,000	30,000	-2,800	-700	96,500	22,000	118,500
Cambios en el capital 2013:	800,000	255,500	27,000	-600	-700	1,081,200	67,120	1,148,320
Capital emitido						-		-
Dividendos decretados						-		-
Resultado integral	60,000					60,000		60,000
	-	-20,000				-20,000		-20,000
Saldos al 31 de diciembre de 2013	-	119,000	-12,365	-350	350	106,635	24,000	130,635
	\$ 860,000	\$ 354,500	\$ 14,635	-\$ 950	-\$ 350	\$ 1,227,835	\$ 91,120	\$
	1,318,955							

NORMAS DE REVELACIÓN

La entidad debe revelar en notas a los estados financieros:

Dividendos distribuidos en el periodo (forma en que se pagaron así como dato de dividendo por acción)

Dividendos preferentes acumulativos por pagar

Propósito de reservas creadas en el periodo

Integración de los otros resultados integrales e (ORI) en caso de que se presenten de forma agrupada.

CONVERGENCIA CON

NIC -1 Presentación de estados financieros

Compañía Ejemplo 1, S.A. de C.V.
Estados de variaciones en el capital contable
Por los años terminados el 31 de diciembre de 2021 y 2020
(Cifras en pesos)



	Capital Social	Utilidades Acumuladas	Total capital contable
Saldos al 31 de diciembre de 2019	\$ 2,550,000	\$ 393,642,218	\$ 396,192,218
Decreto de dividendos	-	(81,781,705)	(81,781,705)
Utilidad neta	-	104,290,328	104,290,328
Saldos al 31 de diciembre de 2020	\$ 2,550,000	\$ 416,150,841	\$ 418,700,841
Decreto de dividendos	-	-	-
Utilidad neta	-	232,298,655	232,298,655
Saldos al 31 de diciembre de 2021	\$ 2,550,000	\$ 648,449,496	\$ 650,999,496



Las notas adjuntas son parte integrante de los estados financieros

Compañía Ejemplo 2, S.A. de C.V.
Estados de variaciones en el capital contable
Por los años terminados el 31 de diciembre de 2021 y 2020
(Cifras en pesos)



	Capital Social	Aportaciones futuras de capital	Reserva Legal	Pérdidas Acumuladas	Total capital contable
Saldos al 31 de diciembre de 2019	\$ 572,958,000		\$ 2,045,043	\$ (936,180,318)	\$ (361,177,272)
Aumento vía aportación		811,964,972			811,964,972
Pérdida neta				(509,899,209)	(509,899,209)
Saldos al 31 de diciembre de 2020	\$ 572,958,000	\$ 811,964,972	\$ 2,045,043	\$ (1,446,079,527)	\$ (59,111,509)
Aumento para futuras aportaciones		353,650,366			353,650,366
Ganancia neta				183,275,031	183,275,031
Saldos al 31 de diciembre de 2021	\$ 572,958,000	\$ 1,165,615,341	\$ 2,045,043	\$ (1,262,804,496)	\$ 477,813,888

Las notas adjuntas son parte integrante de los estados financieros